

# 長庚醫學 eBook 平台

## 系 統 操 作 手 冊

(教師、學員)

## 目錄

壹、簡介 .....	4
一、手冊目的 .....	4
二、角色說明 .....	4
貳、首頁功能說明 .....	5
參、如何閱讀電子書 .....	6
一、書籍分類與電子書 .....	6
二、分享專區 .....	10
肆、系統前端主要功能操作說明(教師).....	13
一、個人專區 .....	13
(一) 我的書櫃 .....	14
(二) 修改個人基本資料 .....	15
二、學習歷程 .....	16
(一) 我的學習紀錄 .....	16
(二) 測驗結果 .....	17
三、學習分析 .....	19
(一) 學員學習歷程分析 .....	20
(二) 會員人數統計 .....	22
(三) 學員測驗分析 .....	22
(四) 指定閱讀分析 .....	24
伍、系統後端主要功能操作說明(教師).....	26
一、教師管理專區 .....	27
(一) 帳號維護 .....	28
二、電子書管理 .....	33
(一) 電子書維護 .....	33

(二) 書籍分類維護 ..... 41

## 壹、簡介

### 一、手冊目的

對於「長庚醫學 eBook 平台」的教師和學員，可依據此系統操作說明書，了解系統整體功能架構概觀，包含系統架構與作業環境的說明、系統前端與後端的主功能及子功能，方便使用者能快速的使用此系統，並作為未來維護與作業系統說明指導之用，進而提高使用者的工作效率。

### 二、角色說明

系統的使用權限分二種身份，一為教師、二為學員，以下分別說明此二種權限之意義。

#### 1. 教師

教師可進入平台後端對電子書進行上下架管理已及觀看學生的學習歷程、學習分析。教師同時也為學習平台的學習使用者之一，因此教師同時具有學生權限的功能。

#### 2. 學員

學員提供線上閱讀電子書之權限，並具有個人專區相關功能及學習紀錄。

## 貳、首頁功能說明

一般首頁主要提供使用者登入、分類專區、分享專區、最新上架、精選推薦專區、人氣下載專區等功能。欲使用其他功能，請先向院方申請帳號。



1. 會員登入：登入帳號、密碼後平台將依帳號判斷教師或學員給予不同角色的功能權限。
2. 書籍分類：提供「長庚醫學 eBook 平台」所有書籍的類別。
3. 分享專區：提供使用者「平台使用手冊」、「QR Code 下載 App」及「相關連結」。
4. 顯示「長庚醫學 eBook 平台」系統中最新推出的書籍。
5. 精選推薦專區：以書櫃方式顯示推薦次數最多的書籍排名，提供使

用者書籍資訊。

6. 人氣下載專區：以書櫃方式顯示各行動載具最多人下載的書籍排名。

7. 最新消息：顯示目前系統之最新消息或最新訊息，直接點選欲閱讀標題後，另開啟的新視窗會顯示該筆訊息之內容。

## 參、如何閱讀電子書

### 一、書籍分類與電子書

1. 使用者點擊左方的書籍分類進入該書籍分類書櫃，使用者可以任意點選書櫃中的電子書籍進行觀看。



**會員登入**

哈瑪星管理員  
系統管理員 您好!

**登出**  
LOGOUT

---

**分類專區**

- 實習醫學生
  - 81項技能教材
  - 81項技能測驗
  - 其他
- 住院醫師
- 主治醫師
- 醫事職類
- 其他

**24.接觸以及檢查兒童的能力(教材)**



書籍分類: 實習醫學生 / 81項技能教材

書籍名稱: 24.接觸以及檢查兒童的能力(教材)

書籍作者: 陳志和

書籍簡介: 尚無資料

推薦次數: 2

瀏覽次數: 8

**加入最愛 (取消)**

**推薦此書 (取消)**

**指定閱讀**

上架日期: 2016/04/06

收藏人數: 1

**閱讀電子書**

[回上頁](#)

點選線上觀看電子書





# 接觸以及檢查兒童能力

長庚+高雄長  
高雄 Kaohsiung CH

電子書開啟後呈現方式。

提供數種閱讀操作功能，詳細功能說明請參照附註一。



附註一：閱讀操作功能說明

※ 檢視瀏覽功能模組

編號	功能圖示	功能名稱	功能說明
1		縮放大小檢視	閱讀頁面可依自己喜愛或閱讀感受調整大小
2		回復尺寸位置	當放大或縮小時，此功能可以立即回復至原始尺寸 100%
3		局部放大	藉由框選欲放大的範圍後，會自動放大選定之範圍
4		全銀幕	將電子書已全銀幕顯示
5		選擇工具	可隨意將繪製的線條、圖形以及在電子書所插入的多媒體檔案等物件拖曳至任何地方
6		掌型工具	在檢視電子書時，可將電子書搬移至任何位置方便閱讀

※ 閱讀瀏覽功能模組

編號	功能圖示	功能名稱	功能說明
1		上一頁	模擬書本翻頁並提供「上一頁」、「下一頁」翻頁及頁碼顯示
		下一頁	
		頁碼顯示	
2		目錄	可從任一頁面，跳轉至目錄頁
3		封底	可從任一頁面，跳轉至封底頁
4		書籤	可將多個頁面註記起來，以方便跳選，點選書籤後，便可快速連結至標記的頁面





5		頁面選單	提供頁面縮圖顯示，可迅速選擇欲跳轉閱讀之頁面
---	---	------	------------------------

※ 繪圖及文字編輯模組


編號	功能圖示	功能名稱	功能說明
1		畫筆工具箱	繪畫線條、箭頭、圓形與矩形等，且可更換顏色、線條樣式並填滿顏色
2		黑色筆	可繪製黑、紅、藍三種顏色之線條
		紅色筆	
		藍色筆	
3		文字方塊	提供插入文字框功能及註解閱讀重點，並可選擇文字的顏色、樣式及大小
4		白板	可在任何頁面上新增一塊白板，並在上面繪製任意粗細線段、箭頭線段以及矩形、圓形並選擇線條樣式及顏色，且可縮小隱藏白板
5		便利貼	可在任何頁面上貼上一或多張便利貼，並可在上面輸入文字，且可選擇文字顏色、樣式及大小
7		刪除選取物件	可選擇刪除在電子書上編輯的物件
8		刪除全部物件	可全部刪除在電子書上編輯的物件
9		測驗功能	可測驗電子書內的題目

※ 工具列功能模組

編號	功能圖示	功能名稱	功能說明
1		隱藏工具列	可以隱藏工具列，游標移過去後就會出現，如再按一次即可回復

			功能列表
2		工具箱	提供使用者將工具列中較少使用之功能放入工具箱中，留下較常用之功能按鈕

### ※ 儲存功能模組

編號	功能圖示	功能名稱	功能說明
1		儲存設定	可將個人化電子書設定儲存後，產出之 XML 檔，移置任何位置方便下次載入閱讀

### ※ 多媒體功能模組

編號	功能圖示	功能名稱	功能說明
1		自動翻頁	播放時根據預設秒數，可自動翻頁
2		播放	可進行電子書自動播放
		停止	可停止電子書自動播放
3		插入影像	可插入多種圖片、影片格式，如圖檔 (JPG, PNG)、影片 (WMV)、動畫 (GIF)
4		插入附檔	可在需要的頁面上，可插入檔案超連結，以補充電子書的內容，如 Word、Excel、PPT、PDF、WMV、SWF 等
5		背景音量	可透過控制鈕調整背景音樂音量大小
6		音量	可透過控制鈕調整電子書配音音量大小

## 二、分享專區

使用者可以於首頁右方，提供使用者平台使用手冊、QR Code 下載

App 及相關連結。



## 1. QR Code 下載 App

使用者可以利用行動載具，並使用 QR CODE 掃描軟體，更快速、方便的進行長庚醫學 eBook APP 的安裝。



## 2. 相關連結

相關連結將持續收錄相關的學習網站，若同仁欲推薦相關之網站，歡迎來信告知。



## 肆、系統前端主要功能操作說明(教師)

首頁除了一般首頁提供的功能之外，系統依使用者類別提供不同權限的使用功能，包括：個人專區、學習歷程、學習分析、教師管理專區等個人化管理工具列，詳細功能說明如下：

1. **個人專區**：此功能可讓使用者於我的書櫃觀看自己喜愛的書籍和個人資料修改。
2. **學習歷程**：此功能顯示使用者所閱讀過的電子書明細，可依書名或閱讀時間設定查詢閱讀等紀錄，並可完整記錄使用者線上測驗結果。
3. **學習分析**：此功能顯示學員學習歷程分析、學員人數統計、學員測驗分析以及指定閱讀分析。
4. **教師管理專區**：此功能可針對帳號、電子書進行管理與設定。

## 系統前端主要功能操作說明(學員)

1. **個人專區**：此功能可讓使用者於我的書櫃觀看自己喜愛的書籍和個人資料修改。
2. **學習歷程**：此功能顯示使用者所閱讀過的電子書明細，可依書名或閱讀時間設定查詢閱讀等紀錄，並可完整記錄使用者線上測驗結果。

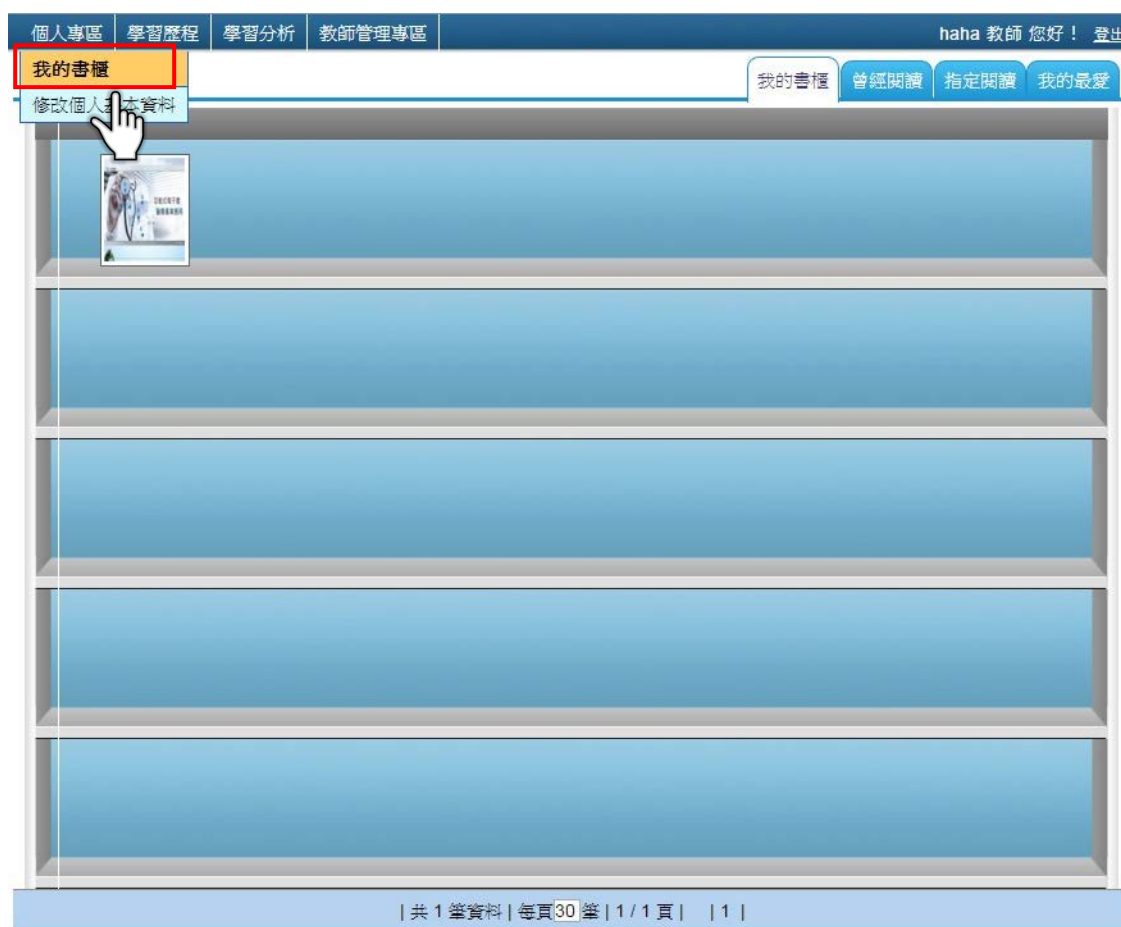
### 一、 個人專區

「長庚醫學 eBook 平台」系統會依據使用者登入帳號權限，顯示不

同功能選單。個人專區包含「我的書櫃」、「修改個人基本資料」功能。

### (一) 我的書櫃

點選「個人專區」功能，選擇「我的書櫃」進入畫面，可觀看自己所上傳的書籍與課程。除我的書櫃外，還有其他功能包括曾經閱讀、指定閱讀、我的最愛。



### 1. 我的書櫃

此處的書櫃，顯示自己所上傳的電子書與課程。

### 2. 曾經閱讀

此處的書櫃，顯示「曾經閱讀」過的電子書與課程，會被紀錄在此書櫃裡。

### 3. 指定閱讀

此處的書櫃，顯示被「指定閱讀」的電子書與課程，教師指定的電子書會顯示在此書櫃裡。

### 4. 我的最愛

此處的書櫃，顯示加入「我的最愛」中的電子書與課程，使用者將電子書加入到我的最愛裡會顯示在此書櫃裡。

## (二) 修改個人基本資料

點選「個人專區」功能，選擇「修改個人基本資料」進入基本資料修改畫面，使用者可修改密碼、姓名、性別、生日、電子信箱、連絡電話及地址。

個人專區 學習歷程 學習分析 教師管理專區 haha 教師 您好! 登出

我的書櫃  
修改個人基本資料

登入帳號\* haha01

身分別 其他

密碼\* .....

確認密碼\* .....

姓名\* haha

性別\* 男

出生年月日 1900/01/01

電子信箱\* haha@haha.com

聯絡電話

地址 縣市 臺北市 區域 中正區

確定 取消

## 二、 學習歷程

### (一) 我的學習紀錄

紀錄使用者所閱讀過的電子書明細，提供使用者查詢。點選「我的學習歷程」功能，選取「閱讀紀錄」功能進入畫面，可依個人喜好選擇書籍分類、書名及日期區間等功能選項查詢。

#### 1. 教師帳號畫面顯示如下：

可看到預設最近一個月內的個人學習紀錄

我的學習紀錄

我的學習紀錄

名稱： 日期區間： 搜尋

分類	名稱	類別	教師/作者	最近學習日期	學習次數
見實習醫學生/其他	<a href="#">Blood cell interpretation</a>	電子書	Chin-Cheng Hsiao MD	2016/4/7	2
見實習醫學生/81項技能教材	<a href="#">24 接觸以及檢查兒童的能</a>			2016/4/7	1
見實習醫學生/81項技能測驗	<a href="#">24 接觸以及檢查兒童的能</a>			2016/4/7	4
行政人員/教學部	<a href="#">醫學ebook應用</a>			2016/4/7	2
見實習醫學生/81項技能教材	<a href="#">20 皮膚的檢查</a>			2016/4/7	1
見實習醫學生/81項技能教材	<a href="#">20 皮膚的檢查(教材)</a>			2016/4/7	1

可依分類、書名或上傳時間查詢

| 共 6 筆資料 | 每頁 15 筆 | 1 / 1 頁 | | 1 |



- (1) 書名:輸入欲查詢的書籍名稱，系統自動會按照書籍名稱，顯示欲查詢書籍資料。

輸入書名

我的閱讀紀錄

名稱: BLOOD 日期區間: ~ 搜尋

分類	名稱	類別	教師/作者	最近學習日期	學習次數
實習醫學生/其他	<a href="#">Blood cell interpretation</a>	電子書	Chin-Cheng Hsiao MD	2016/4/7	9

|共 1 筆資料|每頁 15 筆|1/1 頁| |1|

- (2) 日期區間:設定欲查詢之日期區間，系統自動會按照時間列出書籍資料。

選擇上傳時間

我的閱讀紀錄

名稱: 日期區間: 2016/04/01 ~ 2016/04/08 搜尋

分類	名稱	類別	教師/作者	最近學習日期	學習次數
實習醫學生/81項技能教材	<a href="#">24.接觸以及檢查兒童的能力(教材)</a>	電子書	陳志和	2016/4/7	2
實習醫學生/81項技能測驗	<a href="#">24.接觸以及檢查兒童的能力(測驗)</a>	電子書	陳志和	2016/4/7	1

|共 2 筆資料|每頁 15 筆|1/1 頁| |1|

## 2. 學員帳號畫面顯示如下:

可看到學員近一個月的學習紀錄。

個人專區 學習歷程 haha02 學員 您好! 登出

我的學習紀錄

測驗結果

名稱: 日期區間: ~ 搜尋

分類	名稱	類別	教師/作者	最近學習日期	學習次數
見實習醫學生/81項技能測驗	<a href="#">24.接觸以及檢查兒童的能力(測驗)</a>	電子書	陳志和	2016/4/12	2
見實習醫學生/81項技能教材	<a href="#">62.骨折的固定處理(教材)</a>	電子書	陳仁宏	2016/4/12	3
見實習醫學生/81項技能教材	<a href="#">42.攜帶型血糖測量(教材)</a>	電子書	曹政峰	2016/4/12	1

|共 3 筆資料|每頁 15 筆|1/1 頁| |1|

## (二) 測驗結果

記錄師生線上測驗結果，其內容除當次測驗之成績、時間，尚包含總測驗次數、歷次測驗時間、平均正確率及錯誤次數之統計。

## 1. 教師帳號畫面顯示如下：

可看到自己所做過的測驗結果



個人專區 學習歷程 學習分析 教師管理專區 haha 教師 您好! 登出

我的學習記錄

測驗名稱: 測驗結果 搜尋 ● 全部 ● 區分裝置

測驗名稱	總測驗次數	完整測驗次數	平均正確率	最高正確率	測驗時間	功能
Blood cell interpretation	4	0	23.5%	25%	00:00:39	詳細資料
24. 接觸以及檢查兒童的能力(測驗)	4	1	35.1%	42.9%	00:01:05	詳細資料
20. 皮膚的檢查	1	1	36.7%	36.7%	00:05:52	詳細資料

| 共 3 筆資料 | 每頁 15 筆 | 1 / 1 頁 | | 1 |

(1) 測驗名稱：輸入欲查詢的測驗名稱，系統自動會按照測驗名稱，顯示欲查詢測驗資料。



個人專區 學習歷程 學習分析 教師管理專區 haha 教師 您好! 登出

測驗結果

測驗名稱:  搜尋 ● 全部 ● 區分裝置

點選測驗名稱

測驗名稱	測驗次數	完整測驗次數	平均正確率	最高正確率	測驗時間	功能
Blood cell interpretation	4	0	23.5%	25%	00:00:39	詳細資料
24. 接觸以及檢查兒童的能力(測驗)	4	1	35.1%	42.9%	00:01:05	詳細資料
20. 皮膚的檢查	1	1	36.7%	36.7%	00:05:52	詳細資料

| 共 3 筆資料 | 每頁 15 筆 | 1 / 1 頁 | | 1 |

## 2. 學員帳號畫面顯示如下：

可看到自己所做過的測驗結果



個人專區 學習歷程 haha02 學員 您好! 登出

我的學習記錄

測驗名稱: 測驗結果 搜尋 ● 全部 ● 區分裝置

測驗名稱	總測驗次數	完整測驗次數	平均正確率	最高正確率	測驗時間	功能
24. 接觸以及檢查兒童的能力(測驗)	1	0	100%	100%	00:00:06	詳細資料
62. 骨折的固定處理(教材)	4	0	50%	58.5%	00:02:27	詳細資料
42. 攜帶型血糖測量(教材)	1	1	30.8%	30.8%	00:00:32	詳細資料

| 共 3 筆資料 | 每頁 15 筆 | 1 / 1 頁 | | 1 |

### 三、 學習分析

包括、「學員學習歷程分析」、「會員人數統計」、「學員測驗分析」  
與「指定閱讀分析」，提供教師查詢。

## (一) 學員學習歷程分析

點選「學習分析」功能，選擇「學員學習歷程分析」進入該畫面，並可依據分類、名稱、日期區間進行搜尋並檢視其相關內容，讀取學員學習次數以及近日學習狀況。



分類	名稱	類別	作者/教師	最近學習日期	學習總人數
實習醫學生/其他	Blood cell interpretation	電子書	Chin-Cheng Hsiao MD	2016/04/07 16:36:28	14
實習醫學生/81項技能教材	24.接觸以及檢查兒童的能力(教材)	電子書	陳志和	2016/04/07 18:38:22	8
實習醫學生/81項技能測驗	24.接觸以及檢查兒童的能力(測驗)	電子書	陳志和	2016/04/07 19:42:52	12
實習醫學生/81項技能教材	15.腹股溝的檢查	電子書	李維菁	2016/04/08 09:44:00	1
實習醫學生/81項技能教材	13.乳房檢查	電子書	吳世重	2016/04/08 09:44:06	1
實習醫學生/81項技能教材	1.如何測量血壓	電子書	李威杰	2016/04/08 10:51:02	1
實習醫學生/81項技能教材	1.如何測量血壓(教材)	電子書	李威杰	2016/04/08 10:51:02	1

### 1. 搜尋紀錄

提供分類選擇，進階搜尋相關領域科目。



名稱	類別	作者/教師	最近學習日期	學習總人數
24.接觸以及檢查兒童的能力(教材)	電子書	陳志和	2016/04/07 18:38:22	8
15.腹股溝的檢查	電子書	李維菁	2016/04/08 09:44:00	1
13.乳房檢查	電子書	吳世重	2016/04/08 09:44:06	1
1.如何測量血壓	電子書	李威杰	2016/04/08 10:51:02	1
1.如何測量血壓(教材)	電子書	李威杰	2016/04/08 10:51:02	1

## 2. 點擊名稱可進入該課程或電子書進行觀看。


**學員學習歷程分析**

分類：實習醫學生/81項技能教材 ▾  
 名稱：  日期區間：  ~

分類	名稱	類別	作者/教師	最近學習日期	學習總人數
實習醫學生/81項技能教材	<a href="#">24.接觸以及檢查兒童的能力(教材)</a>	電子書	陳志和	2016/04/07 18:38:22	8
實習醫學生/81項技能教材	<a href="#">15.腹腔瀆的檢查</a>	電子書	李維菁	2016/04/08 09:44:00	1
實習醫學生/81項技能教材	<a href="#">13.乳房檢查</a>	書	吳世重	2016/04/08 09:44:06	1
實習醫學生/81項技能教材	<a href="#">1.如何測量血壓</a>	電子書	李威杰	2016/04/08 10:51:02	1
實習醫學生/81項技能教材	<a href="#">1.如何測量血壓(教材)</a>	電子書	李威杰	2016/04/08 10:51:02	1

| 共 5 筆資料 | 每頁 15 筆 | 1 / 1 頁 | | 1 |

點擊課程名稱

➤ 點擊課程名稱後，會進入到課程資訊

**會員登入**

哈瑪星管理者  
系統管理者 您好!

---

**分類專區**

- 實習醫學生
  - 81項技能教材
  - 81項技能測驗
  - 其他
- 住院醫師
- 主治醫師
- 醫事職類
- 其他

 **24.接觸以及檢查兒童的能力(教材)**



書籍分類: [實習醫學生 / 81項技能教材](#)

書籍名稱: 24.接觸以及檢查兒童的能力(教材)

書籍作者: 陳志和

書籍簡介: **尚無資料**

推薦次數: 2

瀏覽次數: 14

上架日期: 2016/04/06

收藏人數: 1

## (二) 會員人數統計

點選「學習分析」功能，選擇「會員人數統計」進入該畫面，此功能可針對各個不同的角色、性別、地區、身份統計會員人數。



名稱	人數
系統管理者	3
教師	4
學員	118

1. 點擊角色之下拉式選單選擇欲查詢的類別，此結果將呈現於下方列表。



名稱	人數
系統管理者	3
教師	2
學員	116

## (三) 學員測驗分析

點選「學習分析」功能，選擇「會員測驗分析」進入該畫面，主管理者可以看到學員的測驗。

個人專區		學習歷程	學習分析	教師管理專區		haha 教師 您好！ 登出	
 學員測驗分析		學員學習歷程分析 會員人數統計 <b>學員測驗分析</b> 指定閱讀分析				<input type="radio"/> 全部 <input type="radio"/> 區分裝置	
測驗名稱	測驗名稱	次數	完整測驗次數	平均正確率	最高正確率	測驗時間	功能
Blood cell interpretation		4	0	0%	25%	00:00:39	詳細資料
24. 接觸以及檢查兒童的能力(教材)		2	2	47.6%	62.5%	00:00:28	詳細資料
24. 接觸以及檢查兒童的能力(測驗)		6	2	35.7%	100%	00:01:25	詳細資料
1.如何測量血壓(教材)		1	0	0%	77.8%	00:00:50	詳細資料
2.測量體溫(教材)		3	0	0%	43.8%	00:03:42	詳細資料
5.神經系統的檢查(教材)		1	0	0%	100%	00:00:06	詳細資料
8.疼痛的測量及記錄(教材)		1	0	0%	30.8%	00:00:26	詳細資料
13.乳房檢查(教材)		1	1	60%	60%	00:00:31	詳細資料
15.腹股溝的檢查(教材)		2	0	0%	57.1%	00:00:28	詳細資料
1.測量血壓(測驗)		1	0	0%	85.7%	00:00:19	詳細資料
10.眼睛的檢查(測驗)		6	4	55.2%	100%	00:01:27	詳細資料
20.皮膚的檢查		1	1	36.7%	50%	00:07:34	詳細資料
20.皮膚的檢查(教材)		1	1	36.7%	50%	00:07:34	詳細資料
55.靜脈穿刺及血液細菌培養(教材)		1	0	0%	55.6%	00:01:10	詳細資料
59.女性導尿管的插入(教材)		1	0	0%	33.3%	00:00:47	詳細資料

| 共 25 筆資料 | 每頁 15 筆 | 1 / 2 頁 | | 1 | 2 |

1. 點選詳細資料，可看到該測驗所有學員的測驗成績



#### (四) 指定閱讀分析

點選「學習分析」功能，選擇「指定閱讀分析」進入該畫面，指定閱讀分析可讓使用者了解指定閱讀的資訊以及效果，除了知道指定閱讀的書籍外，還能了解各個班級被指定的狀況，包括人數、閱讀與否，透過此分析探討學生課前預習狀況。



個人專區 學習歷程 學習分析 教師管理專區 haha 教師 您好! 登出

指定閱讀分析

學員學習歷程分析  
會員人數統計  
學員測驗分析

分類: 全部 : 全部

書名:  ~  搜尋

分類	書名	作者	指定人數	已閱讀
其他/測試(四)	口腔防衛戰(教學部教師)	教學部教師	5	1
其他/測試(一)	Do You Like Football(教學部教師)	教學部教師	5	0
見實習醫學生/81項技能測驗	31.死亡確認(測驗)	陳彥豪	12	0
見實習醫學生/81項技能教材	49.氣管內管的插入(教材)	吳建宏	3	2
行政人員/教學部	醫學ebook應用	HAMASTAR	10	2
見實習醫學生/81項技能測驗	13.乳房檢查(測驗)	吳世重	3	0
見實習醫學生/81項技能測驗	11.頸部及甲狀腺檢查(測驗)	曹政峰	3	0
見實習醫學生/81項技能測驗	10.眼睛的檢查(測驗)	趙偉傑	3	1
見實習醫學生/81項技能測驗	8.疼痛的測量及記錄(測驗)	蘇宗明	3	0
見實習醫學生/81項技能測驗	5.神經系統的檢查(測驗)	陳廷耀	3	0
見實習醫學生/81項技能測驗	3.呼吸系統的檢查(測驗)	高旭卿	3	1
見實習醫學生/81項技能測驗	2.測量體溫(測驗)	陳怡君	3	0
見實習醫學生/81項技能教材	13.乳房檢查(教材)	吳世重	3	0
見實習醫學生/81項技能教材	11.頸部及甲狀腺檢查(教材)	曹政峰	3	1
見實習醫學生/81項技能教材	8.疼痛的測量及記錄(教材)	蘇宗明	3	1

| 共 20 筆資料 | 每頁 15 筆 | 1 / 2 頁 | | 1 | 2 |

## 1. 搜尋功能列

使用者可透過分類、書名、單位以及指定時間搜尋指定之書籍，並且可查看指定人數與對象，以及以閱讀人數。

指定閱讀分析

分類: 實習醫學生/81項技能測驗 單位: 長庚/高雄長庚紀念醫院/見實習醫學生

書名:  指定時間:  ~  搜尋

分類	書名	作者	指定人數	已閱讀
實習醫學生/81項技能測驗	49.氣管內管的插入(測驗)	吳建宏	27	0

| 共 1 筆資料 | 每頁 15 筆 | 1 / 1 頁 | | 1 |

## 2. 書名

點選書名可進入電子書資訊頁面，可線上閱讀電子書或是下載觀看。其他功能如：加入最愛、推薦此書、指定閱讀與筆記分享等功能皆可使用。



## 一、 教師管理專區

此功能可針對帳號、電子書管理進行維護與設定。

點選教師管理專區進入後端維護畫面。

點選「首頁」也可以回至前端首頁。

點選上方圖示可以回至前端首頁。

系統維護 | 電子書管理

帳號維護

查詢條件：選擇組織目錄

姓名： 啟用： 請選擇

組織	帳號	姓名	角色	是否啟用	功能
高雄長庚紀念醫院 / 醫事職類	haha02	haha02	學員	啟用	刪除 修改
	haha01	haha	教師	啟用	修改

| 共 2 筆資料 | 每頁 15 筆 | 1 / 1 頁 | | 1 |

## (一) 帳號維護

點選「系統維護」功能，選擇「帳號維護」進入該畫面，亦即顯示系統中全部成員資料，包括所屬組織、帳號、姓名、帳號是否啟用、刪除與個人資料修改。另外，系統提供選擇組織目錄、姓名與帳號啟用與未啟用等方式進行搜尋顯示。

組織	帳號	姓名	角色	是否啟用	功能
高雄長庚紀念醫院 / 醫事職類	haha02	haha02	學員	啟用	刪除 修改
	haha01	haha	教師	啟用	修改

### 1 選擇組織目錄：

(1) 點查詢條件的「選擇組織目錄」，會跳出「選擇目錄」新視窗，點選組織單位，按下「確定」。



(2) 設定查詢條件之組織後，系統會顯示所查詢的組織相關資料，包括帳號、姓名及功能之刪除與修改，再對成員資料進行維護。



2 姓名查詢：輸入欲查詢成員之姓名，按下「搜尋」鍵，即顯示該成員資料。

帳號維護

查詢條件：選擇組織目錄

姓名：李承諭 啟用：請選擇 搜尋 全部

新增 批次匯入帳號

組織	帳號	姓名	角色	是否啟用	功能
高雄長庚紀念醫院 / 實習醫學生	A126981967	李承諭	學員	啟用	修改

| 共 1 筆資料 | 每頁 15 筆 | 1 / 1 頁 | | 1 |

輸入姓名也可以快速找到您所要的資料。

3 啟用與否：下拉「啟用」選單，可選擇功能啟用或未啟用，按下「搜尋」鍵，即顯示啟用成員資料。

帳號維護

查詢條件：選擇組織目錄

姓名：李承諭 啟用：請選擇 搜尋 全部

刪除 匯出 新增 批次匯入帳號

組織	帳號	姓名	角色	是否啟用	功能
高雄長庚紀念醫院 / 實習醫學生	A126981967	李承諭	學員	啟用	修改

點選「啟用」下拉式選單，可以依據帳號的啟用、未啟用來查詢。

4 批次匯入帳號：

(1) 點選右上角「批次匯入帳號」。

帳號維護

查詢條件：選擇組織目錄

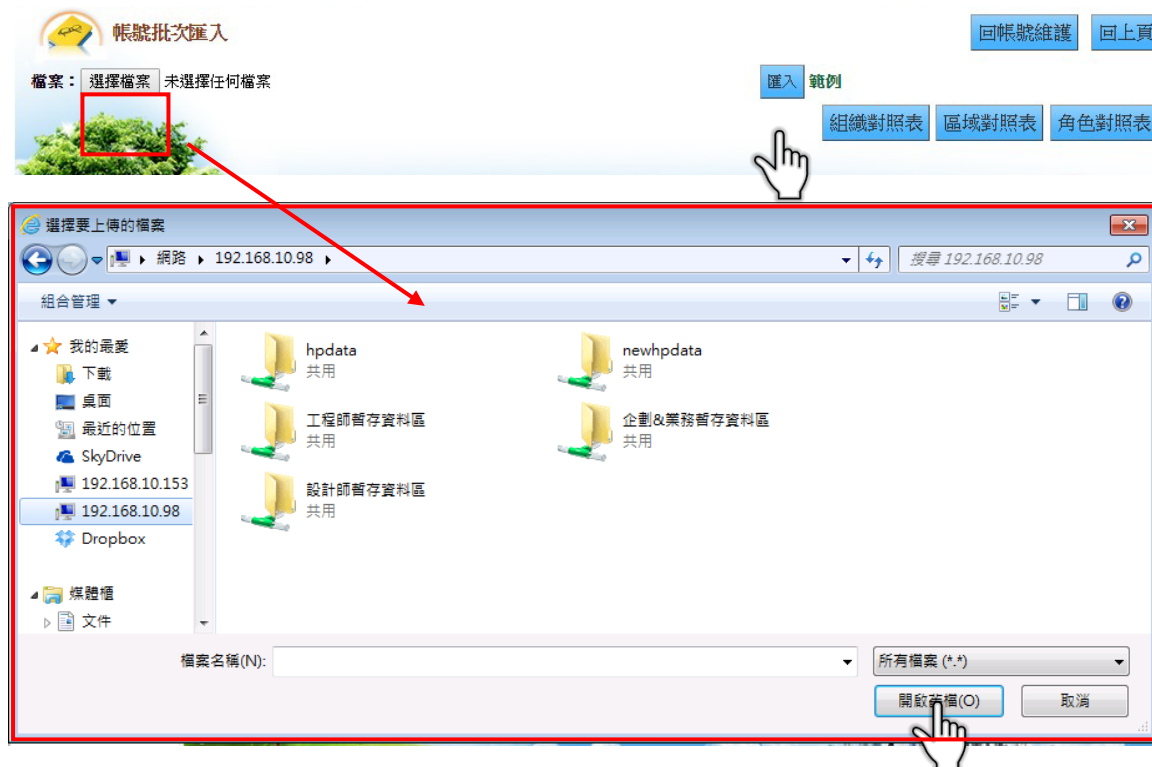
姓名：李承諭 啟用：請選擇 搜尋 全部

刪除 匯出 新增 批次匯入帳號

組織	帳號	姓名	角色	是否啟用	功能
高雄長庚紀念醫院 / 實習醫學生	A126981967	李承諭	學員	啟用	修改

| 共 1 筆資料 | 每頁 15 筆 | 1 / 1 頁 | | 1 |

(2) 進入「帳號批次匯入」頁面，點選範例下載 Excel 檔，點選「瀏覽」，選取預先建立好 Excel 的檔案名單，進行匯入就完成新增。



5 新增：點選右上角「新增」，跳出「帳戶維護新增」視窗，可在這裡新增用戶資訊。



帳號維護新增

登入帳號\*  [檢查帳號可否使用](#)

密碼\*

確認密碼\*

姓名\*

性別\* 男 ▾

出生年月日

電子信箱\*  [檢查電子信箱可否使用](#)

聯絡電話

地址： 縣市 臺北市 ▾ 區域 中正區 ▾

所屬單位\*  [選擇](#)

角色\* 系統管理者 ▾

帳號是否開啟\* 是 ▾

[確定](#) [取消](#)

輸入新增帳號基本資料，再點選確定即可。

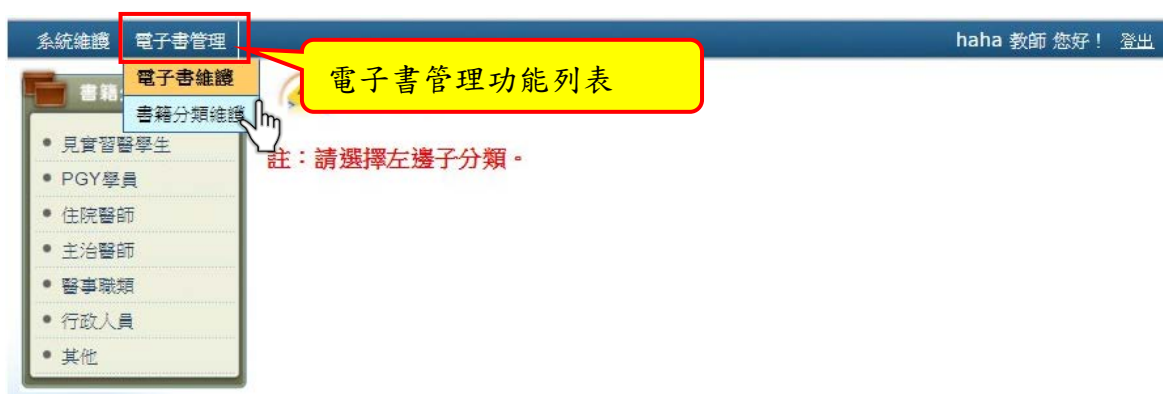


## 二、 電子書管理

電子書管理包括「電子書維護」與「書籍分類維護」功能，其功能說明如下：

### (一) 電子書維護

點選「電子書管理」功能，選擇「電子書維護」進入該畫面，教師可以先在左側選擇需上傳的書籍分類位址，選擇後，於畫面上選擇上傳的載具版本，並進入該書籍分類的電子書上傳畫面，並在該畫面上顯示電子書名稱、上傳者、上傳時間、檔案格式、狀態與管理功能。



**書籍分類專區**

- 見實習醫學生
  - 81項技能教材
  - 81項技能測驗
  - 其他
- PGY學員
- 住院醫師
- 主治醫師
- 醫事職類
- 行政人員
- 其他

 **電子書維護 - 見實習醫學生 / 81項技能教材**

刪除 狀態設定 新增電子書

名稱	上傳者	上傳時間	格式	狀態	功能
1.如何測量血壓(教材)	長庚管理者	2016/04/08	電子書	停用	修改 置頂
2.測量體溫(教材)				未啟用	修改 置頂
3.呼吸系統的檢查(教材)				未啟用	修改 置頂
5.神經系統的檢查(教材)				未啟用	修改 置頂
8.疼痛的測量及記錄(教材)	長庚管理者	2016/04/08	電子書	啟用	修改 置頂
10.耳朵的檢查(教材)	長庚管理者	2016/04/08	電子書	啟用	修改 置頂
11.頭部及甲狀腺檢查(教材)	長庚管理者	2016/04/08	電子書	啟用	修改 置頂
12.咽喉的檢查(教材)	長庚管理者	2016/04/08	電子書	啟用	修改 置頂
13.乳房檢查(教材)	長庚管理者	2016/04/08	電子書	啟用	修改 置頂
15.腹股溝的檢查(教材)	長庚管理者	2016/04/08	電子書	啟用	修改 置頂

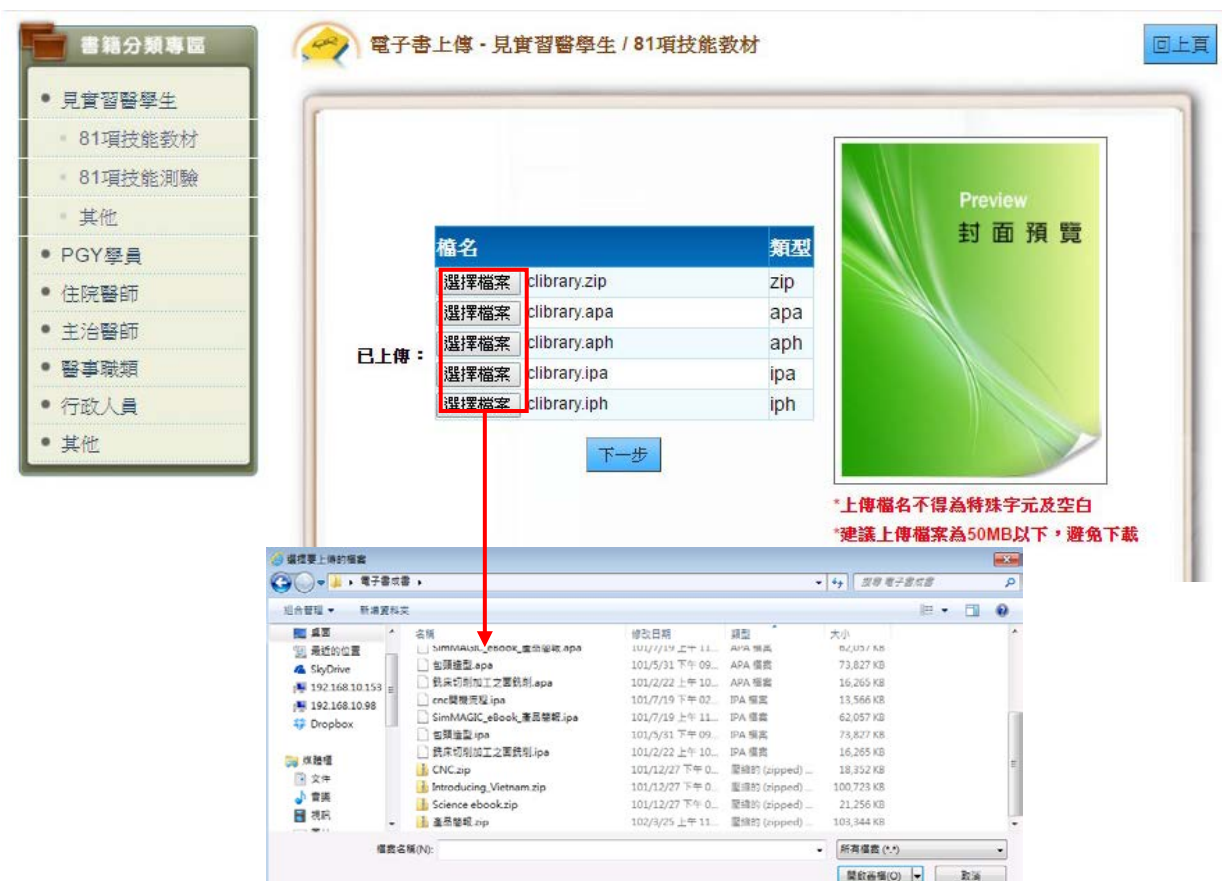
若此書籍目錄為「未啟用」則字體顏色為紅色。  
若此書籍目錄為「啟用」則字體顏色為黑色。

## 1 新增電子書：

(1) 進去電子書維護畫面後，點擊右上角的「新增電子書」。



(2) 進入電子書上傳頁面，先選擇要上傳的檔案類型，點選下一步。



(1) 上傳成功後，下方會自動出現「確認上傳」按鍵，並且會自動將此電子書的資料自動載入至網頁中，選擇是否提供下載、師生免登入觀看與同時需設置的專區，在設定完成後，點選「確認上傳」即可上傳電子書。



檔名	類型
635959688439491807.zip	zip
635959688439491807.apa	apa
635959688439491807.aph	aph
635959688439491807.ipa	ipa
635959688439491807.iph	iph

已上傳：

\*書名：clibrary

\*作者：哈瑪星

簡介：

分類：見實習醫學生/81項技能教材

選擇檔案 未選擇任何檔案

\*上傳檔名不得為特殊字元及空白  
\*建議上傳檔案為50MB以下，避免下載時間過長

確認上傳 取消

系統會自動抓取電子書的封面檔，若是上傳者不想要用原先的電子書封面，可以在上傳、修改時，更新封面圖檔。

(2) 電子書上傳成功。

**書籍分類專區**

- 見實習醫學生
  - 81項技能教材
  - 81項技能測驗
  - 其他
- PGY學員
- 住院醫師
- 主治醫師
- 醫事職類
- 行政人員
- 其他

 電子書維護 - 見實習醫學生 / 81項技能教材

名稱	上傳者	上傳時間	格式	狀態	功能
31.死亡確認(教材)	長美管理者	2016/04/11	電子書	啟用	<a href="#">修改</a> <a href="#">置頂</a>
49.氣管內管的插入(教材)	長美管理者	2016/04/11	電子書	啟用	<a href="#">修改</a> <a href="#">置頂</a>
55.靜脈穿刺及血液細菌培養(教材)	長美管理者	2016/04/11	電子書	啟用	<a href="#">修改</a> <a href="#">置頂</a>
59.女性導尿管的插入(教材)	長美管理者	2016/04/11	電子書	啟用	<a href="#">修改</a> <a href="#">置頂</a>
62.骨折的固定處理(教材)	長美管理者	2016/04/11	電子書	啟用	<a href="#">修改</a> <a href="#">置頂</a>
63.傷口縫合(教材)	長美管理者	2016/04/11	電子書	啟用	<a href="#">修改</a> <a href="#">置頂</a>
69.靜脈輸液的建立及種類介紹(教材)	長美管理者	2016/04/11	電子書	啟用	<a href="#">修改</a> <a href="#">置頂</a>
72.支氣管擴張劑的使用(教材)	長美管理者	2016/04/11	電子書	啟用	<a href="#">修改</a> <a href="#">置頂</a>
73.噴霧劑的使用(教材)	長美管理者	2016/04/11	電子書	啟用	<a href="#">修改</a> <a href="#">置頂</a>
clibrary	哈瑪星管理者	2016/04/11	電子書	啟用	<a href="#">修改</a> <a href="#">置頂</a>

| 共 25 筆資料 | 每頁 15 筆 | 2 / 2 頁 | | 1 | 2 |

### (3) 狀態設定

可設定電子書要啟用或者停用

書籍分類專區

- 見實習醫學生
  - 81項技能教材
  - 81項技能測驗
  - 其他
- PGY學員
- 住院醫師
- 主治醫師
- 醫事職類
- 行政人員
- 其他

電子書維護 - 見實習醫學生 / 81項技能教材

名稱	上傳者	上傳時間	格式	狀態	功能
31.死亡確認(教材)	長庚管理者	2016/04/11	電子書	啟用	修改 置頂
49.氣管內管的插入(教材)	長庚管理者	2016/04/11	電子書	啟用	修改 置頂
55.靜脈穿刺及血液細菌培養(教材)	長庚管理者	2016/04/11	電子書	啟用	修改 置頂
59.女性導尿管的插入(教材)	長庚管理者	2016/04/11	電子書	啟用	修改 置頂
62.骨折的固定處理(教材)	長庚管理者	2016/04/11	電子書	啟用	修改 置頂
63.傷口縫合(教材)	長庚管理者	2016/04/11	電子書	啟用	修改 置頂
69.靜脈輸液的建立及種類介紹(教材)	長庚管理者	2016/04/11	電子書	啟用	修改 置頂
72.支氣管擴張劑的使用(教材)	長庚管理者	2016/04/11	電子書	啟用	修改 置頂
73.噴霧劑的使用(教材)	長庚管理者	2016/04/11	電子書	啟用	修改 置頂
clibrary	哈瑪星管理者	2016/04/11	電子書	啟用	修改 置頂

| 共 25 筆資料 | 每頁 15 筆 | 2 / 2 頁 | | 1 | 2 |

書籍分類專區

- 見實習醫學生
  - 81項技能教材
  - 81項技能測驗
  - 其他
- PGY學員
- 住院醫師
- 主治醫師
- 醫事職類
- 行政人員
- 其他

電子書維護 - 見實習醫學生 / 81項技能教材

全選	名稱	上傳者	上傳時間	格式	狀態
<input checked="" type="checkbox"/>	31.死亡確認(教材)	長庚管理者	2016/04/11	電子書	啟用
<input checked="" type="checkbox"/>	49.氣管內管的插入(教材)	長庚管理者	2016/04/11	電子書	啟用
<input checked="" type="checkbox"/>	55.靜脈穿刺及血液細菌培養(教材)	長庚管理者	2016/04/11	電子書	啟用
<input checked="" type="checkbox"/>	59.女性導尿管的插入(教材)	長庚管理者	2016/04/11	電子書	啟用
<input checked="" type="checkbox"/>	62.骨折的固定處理(教材)	長庚管理者	2016/04/11	電子書	啟用
<input checked="" type="checkbox"/>	63.傷口縫合(教材)	長庚管理者	2016/04/11	電子書	啟用
<input checked="" type="checkbox"/>	69.靜脈輸液的建立及種類介紹(教材)	長庚管理者	2016/04/11	電子書	啟用
<input checked="" type="checkbox"/>	72.支氣管擴張劑的使用(教材)	長庚管理者	2016/04/11	電子書	啟用
<input checked="" type="checkbox"/>	73.噴霧劑的使用(教材)	長庚管理者	2016/04/11	電子書	啟用
<input type="checkbox"/>	clibrary	哈瑪星管理者	2016/04/11	電子書	啟用

| 共 25 筆資料 | 每頁 15 筆 | 2 / 2 頁 | | 1 | 2 |

將要停用的電子書打勾給取消掉，就能停用電子書

**書籍分類專區**

- 見實習醫學生
  - 81項技能教材
  - 81項技能測驗
  - 其他
- PGY學員
- 住院醫師
- 主治醫師
- 醫事職類
- 行政人員
- 其他

 **電子書維護 - 見實習醫學生 / 81項技能教材**

名稱	上傳者	上傳時間	刪除		狀態設定		新增電子書	
			格式	狀態	功能	功能		
31.死亡確認(教材)	長庚管理者	2016/04/11	電子書	啟用	修改	置頂	修改	置頂
49.氣管內管的插入(教材)	長庚管理者	2016/04/11	電子書	啟用	修改	置頂	修改	置頂
55.靜脈穿刺及血液細菌培養(教材)	長庚管理者	2016/04/11	電子書	啟用	修改	置頂	修改	置頂
59.女性導尿管的插入(教材)	長庚管理者	2016/04/11	電子書	啟用	修改	置頂	修改	置頂
62.骨折的固定處理(教材)	長庚管理者	2016/04/11	電子書	啟用	修改	置頂	修改	置頂
63.傷口縫合(教材)	長庚管理者	2016/04/11	電子書	啟用	修改	置頂	修改	置頂
69.靜脈輸液的建立及種類介紹(教材)	長庚管理者	2016/04/11	電子書	啟用	修改	置頂	修改	置頂
72.支氣管擴張劑的使用(教材)	長庚管理者	2016/04/11	電子書	啟用	修改	置頂	修改	置頂
73.噴霧劑的使用(教材)	長庚管理者	2016/04/11	電子書	啟用	修改	置頂	修改	置頂
clibrary	哈瑪星管理者	2016/04/11	電子書	停用	修改	置頂	修改	置頂

## 2 修改電子書

使用者點選「修改」，可以對書名、作者、大綱以及圖片等等進行修改。

- 書籍分類專區**
- 見實習醫學生
    - 81項技能教材
    - 81項技能測驗
    - 其他
  - PGY學員
  - 住院醫師
  - 主治醫師
  - 醫事職類
  - 行政人員
  - 其他

電子書維護 - 見實習醫學生 / 81項技能教材

名稱	上傳者	上傳時間	格式	狀態	功能
31.死亡確認(教材)	長庚管理者	2016/04/11	電子書	啟用	修改 置頂
49.氣管內管的插入(教材)	長庚管理者	2016/04/11	電子書	啟用	修改 置頂
55.靜脈穿刺及血液細菌培養(教材)	長庚管理者	2016/04/11	電子書	啟用	修改 置頂
59.女性導尿管的插入(教材)	長庚管理者	2016/04/11	電子書	啟用	修改 置頂
62.骨折的固定處理(教材)	長庚管理者	2016/04/11	電子書	啟用	修改 置頂
63.傷口縫合(教材)	長庚管理者	2016/04/11	電子書	啟用	修改 置頂
69.靜脈輸液的建立及種類介紹(教材)	長庚管理者	2016/04/11	電子書	啟用	修改 置頂
72.支氣管擴張劑的使用(教材)	長庚管理者	2016/04/11	電子書	啟用	修改 置頂
73.噴霧劑的使用(教材)	長庚管理者	2016/04/11	電子書	啟用	修改 置頂
clibrary	哈瑪星	2016/04/11	電子書	啟用	修改 置頂

點選需要修改的電子書。

電子書維護 - 見實習醫學生 / 81項技能教材

狀態： 啟用  停用

電子書檔案： 未選擇任何檔案

檔案格式：

檔案名稱：

出版社：

\*書名：

\*作者：

簡介：

分類：

未選擇任何檔案

避免下載時間過長

Upload eBook

選擇內容進行修改。



## 1. 置頂電子書

使用者點選「置頂」，可以將電子書置頂，調整電子書之排序。



電子書維護 - 見實習醫學生 / 81項技能教材

名稱	上傳者	上傳時間	格式	狀態	功能
clibrary	哈瑪星管理者	2016/04/11	電子書	停用	修改 置頂
1.如何測量血壓	長庚管理者	2016/04/08	電子書	啟用	修改 置頂
2.測量體溫(教材)	長庚管理者	2016/04/08	電子書	啟用	修改 置頂
3.呼吸系統的檢查(教材)	長庚管理者	2016/04/08	電子書	啟用	修改 置頂
5.神經系統的檢查(教材)	長庚管理者	2016/04/08	電子書	啟用	修改 置頂
8.疼痛的測量及記錄(教材)	長庚管理者	2016/04/08	電子書	啟用	修改 置頂
10.耳朵的檢查(教材)	長庚管理者	2016/04/08	電子書	啟用	修改 置頂
11.頸部及甲狀腺檢查(教材)	長庚管理者	2016/04/08	電子書	啟用	修改 置頂
12.咽喉的檢查(教材)	長庚管理者	2016/04/08	電子書	啟用	修改 置頂
13.乳房檢查(教材)	長庚管理者	2016/04/08	電子書	啟用	修改 置頂

置頂在第一位。

## (二) 書籍分類維護

點選「電子書管理」功能，選擇「書籍分類維護」進入該畫面。



系統維護 | 電子書管理 | haha 教師 您好! 登出

電子書維護 | 電子書管理

書籍分類維護

- 見實習醫學生
  - 81項技能教材
  - 81項技能測驗
  - 其他
- PGY學員
- 住院醫師
- 主治醫師
- 醫事職類
- 行政人員
- 其他

註：請選擇左邊子分類。

## 1 新增書籍分類

(1) 點選「書籍分類維護」功能，會跳出「書籍分類維護」設定視窗，並點選下方的「新增」。



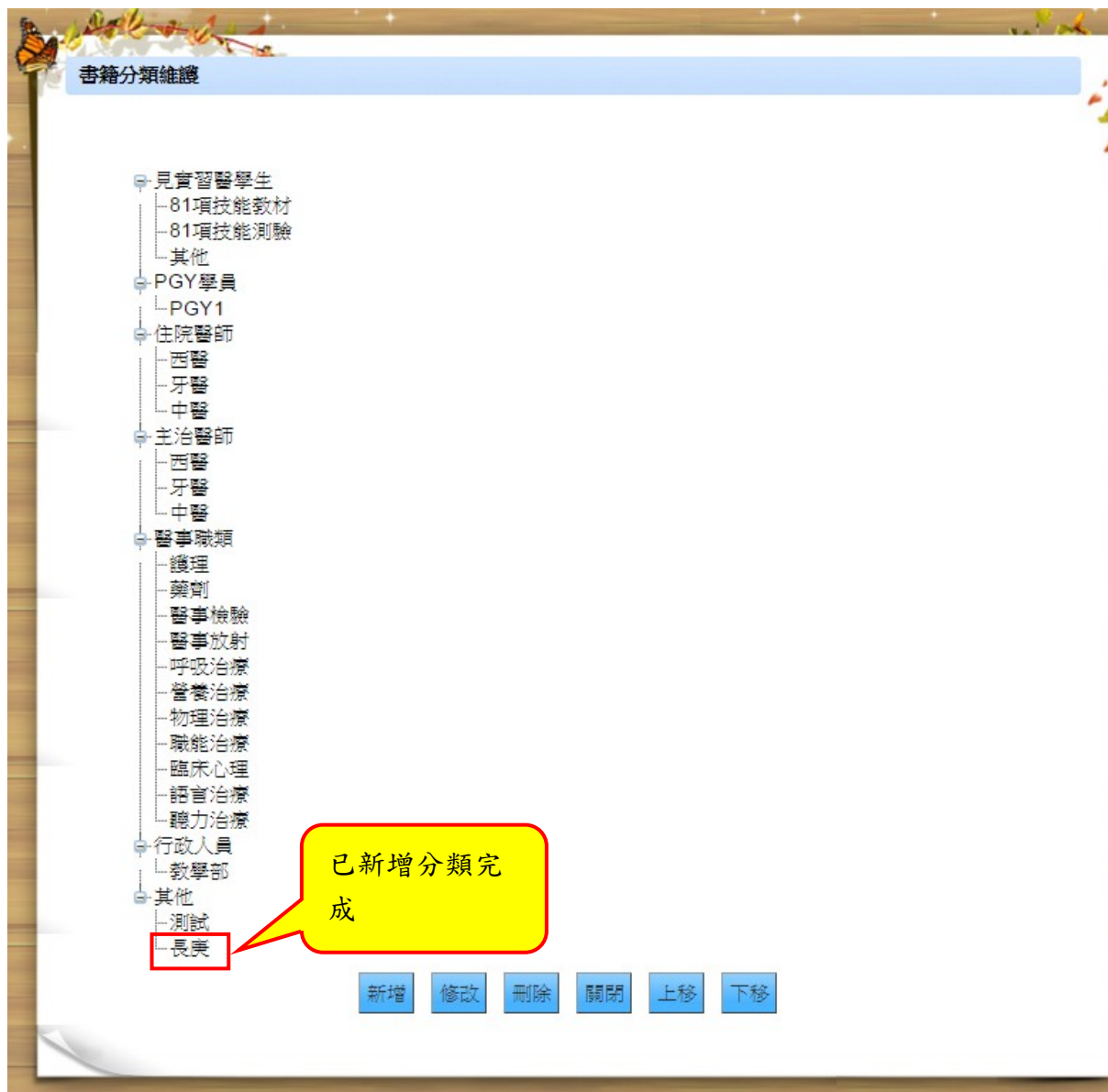
(2) 點擊「新增」後，會跳出「新增分類」新視窗，可在此新增類別名稱，並選擇是否要讓此類別為節點目錄，若為「是」，則無法選擇其他類別名稱為根目錄，若為「否」，則必須選擇一個根目錄方能成功新增新類別名稱，否則則會跳出警告訊息提醒教師，並需設定是否審核、。

The screenshot shows the '新增分類' (Add Category) form with the following fields and options:

- 名稱\*(七個字元以內) [Text input field]
- 根目錄\*  是  否
- 上層目錄\* [Text input field] [選擇] [Button]
- 設定權限\*  是  否
- 啟用\*  是  否
- 上傳封面圖片\* [Image preview area showing a green abstract image with 'Preview 封面預覽' text]
- [選擇檔案] 未選擇任何檔案 [Text]
- 圖片上傳格式建議為100\*140，並且為.jpg或.png [Text]
- [確定] [取消] [Buttons]

Annotations:

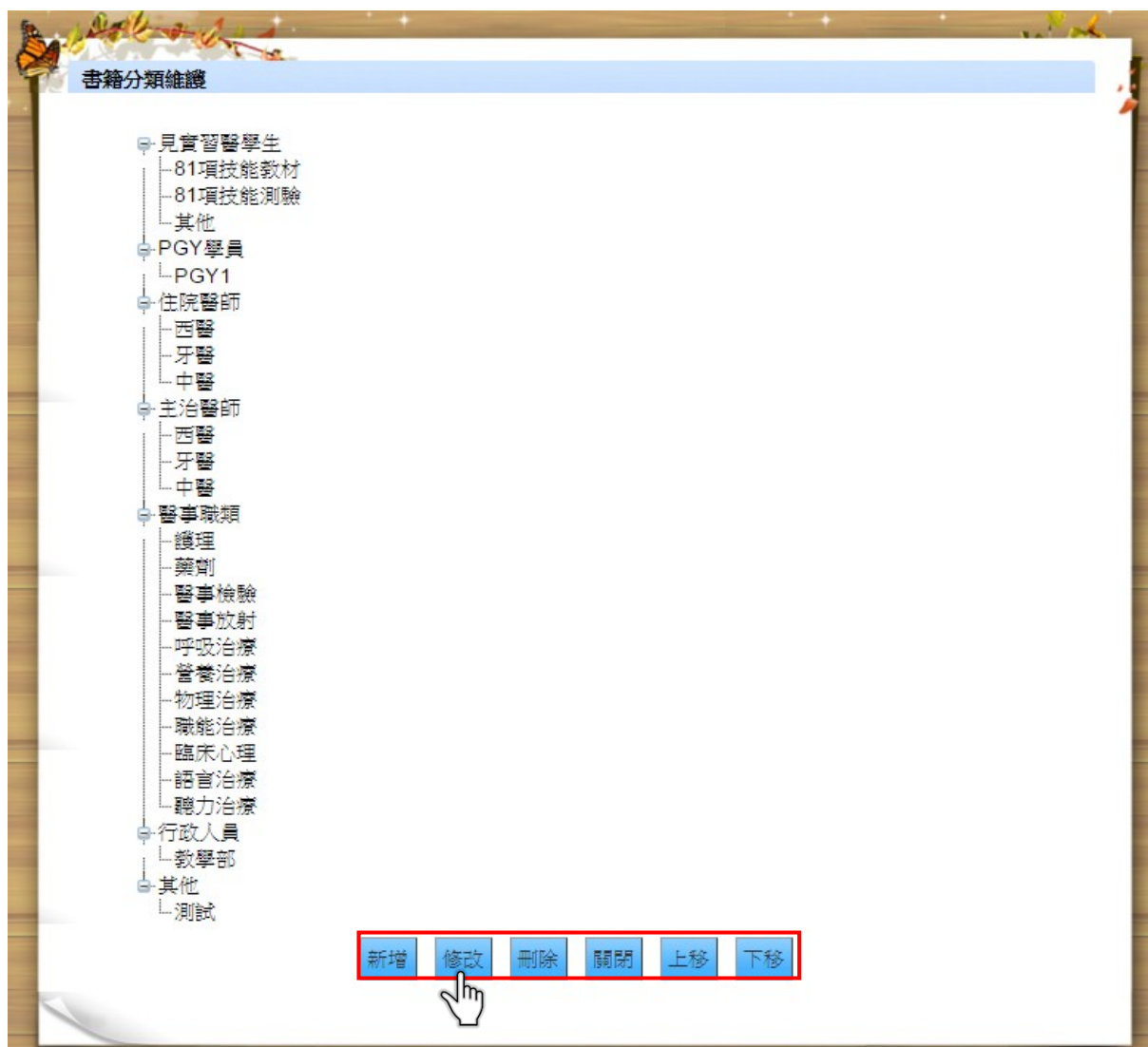
- A yellow callout box points to the '根目錄\*' radio buttons, stating: 若根目錄節點設為「是」則選擇鍵會為「反白」狀態。
- Another yellow callout box points to the '選擇' button next to the '上層目錄\*' field, stating: 所謂的「反白」就是告知使用者此按鈕無法點擊，看看「選擇」跟「確定」上面的顏色就能清楚感覺到兩者的不同了。



## 2 修改書籍分類

修改目錄時，選擇一個要修改的目錄後，點選「修改」，進入修改目錄畫面，再此可以更改目錄位址、名稱、是否啟用等等。

(1) 點選「書籍分類維護」功能，會跳出「書籍分類維護」設定視窗，並點選下方的「修改」。



(2) 點擊「修改」後，會跳出「修改分類」新視窗，可在此修改書籍分類名稱，並選擇是否要重新設定節點目錄、管理書櫃的權限設定、開放上傳權限與設定權限以及是否啟用等等。


修改分類

名稱 \*(七個字元以內)

上層目錄\*

設定權限\*  是  否

啟用\*  是  否

上傳封面圖片\* 

未選擇任何檔案

圖片上傳格式建議為100\*140，並且為.jpg或.png

可以在此修改此目錄(子目錄)的名稱、是否啟用、上層目錄等等。

若根目錄節點為是，則可將管理此書櫃的權利設定為選擇的單位。

### 3. 刪除分類



#### 4. 設定分類上移及下移

